



FINAL

Πρωτέας Β. 45 - 52 Μίλωνας

Referees: Γεώργου- Μαυρέλης

Each Period	1st	2nd	3rd	4th
Πρωτέας Β.	14	8	15	8
Μίλωνας	11	11	12	18

End of Period	1st	2nd	3rd	4th
Πρωτέας Β.	14	22	37	45
Μίλωνας	11	22	34	52



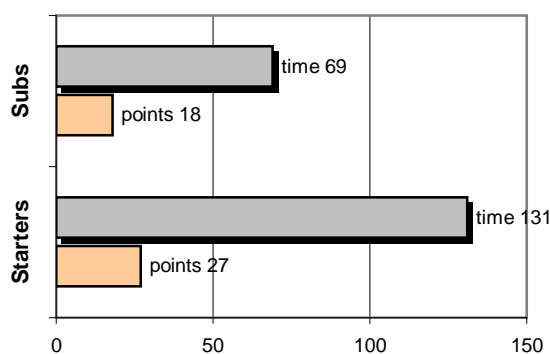
Coach: Μ. Μανουσέλης- Γ. Τσεμπέρης

ΠΡΩΤΕΑΣ ΒΟΥΛΑΣ

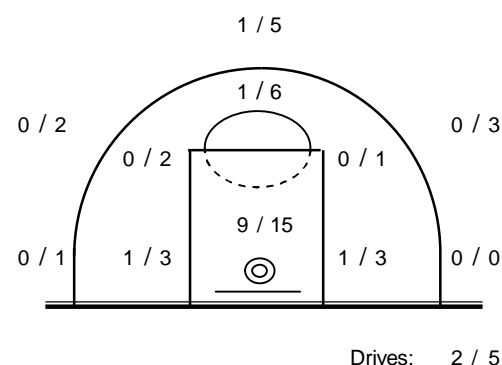
Fast Breaks 4 / 5

#	Player	Time (min)	Points	Ft	2p	3p	Rebounds		As	St	Tu	Bl	Fouls		Rkg*	
							de	of					Wo	Co		
4	ΠΑΥΛΑΤΟΣ ΣΠ.	34	10	4 / 13	3 / 6	0 / 0	6	1	4	2	4	0	8	5	7	
5	ΔΡΙΤΣΑΣ Π.	30	9	1 / 5	4 / 10	0 / 0	9	4	0	1	3	1	5	5	11	
6	ΤΣΑΚΝΑΡΙΔΗΣ Ν.	24	3	1 / 2	1 / 4	0 / 1	2	2	1	0	2	0	2	2	1	
16	ΛΕΤΡΟΣ Β.	2	0	0 / 0	0 / 0	0 / 0	0	0	1	0	1	0	0	0	-	
8	ΣΤΑΥΡΟΠΟΥΛΟΣ Μ.	28	13	6 / 7	2 / 2	1 / 7	2	1	0	3	3	0	5	3	9	
9	ΔΕΝΤΑΚΗΣ Χ.	0	0	0 / 0	0 / 0	0 / 0	0	0	0	0	0	0	0	0	-	
17	ΚΟΥΣΙΑΡΗΣ Ν.	4	0	0 / 0	0 / 1	0 / 0	0	0	0	0	0	0	0	1	-	
11	ΚΑΡΥΔΑΣ Γ.	15	1	1 / 1	0 / 0	0 / 0	2	2	0	0	1	2	0	4	6	
19	ΚΑΡΟΚΗΣ ΣΠ.	20	4	0 / 2	2 / 2	0 / 0	2	0	0	0	0	0	3	1	4	
13	ΜΠΟΥΡΑΣ Π.	20	0	0 / 0	0 / 3	0 / 3	1	0	0	0	5	1	0	4	-	
14	ΒΕΝΕΤΗΣ Χ.	0	0	0 / 0	0 / 0	0 / 0	0	0	0	0	0	0	0	0	-	
15	ΤΣΑΠΡΑΛΗΣ Μ.	23	5	1 / 2	2 / 7	0 / 0	4	3	1	1	3	2	3	4	7	
Team							6	0			5	0	0			
1st quarter			14	6 / 10	4 / 9	0 / 3	8	5	2	4	5	3	9	10	19	
2nd quarter			8	4 / 7	2 / 7	0 / 2	8	2	1	0	7	0	6	6	2	
3rd quarter			15	2 / 8	5 / 7	1 / 2	11	2	4	0	9	2	6	7	16	
4th quarter			8	2 / 7	3 / 12	0 / 4	7	4	0	3	6	1	5	6	-1	
Final Stats			200	45	14 / 32	14 / 35	1 / 11	34	13	7	7	27	6	26	29	36
				44%	40%	9%	47									

Starters- Subs ratio



Shot Chart

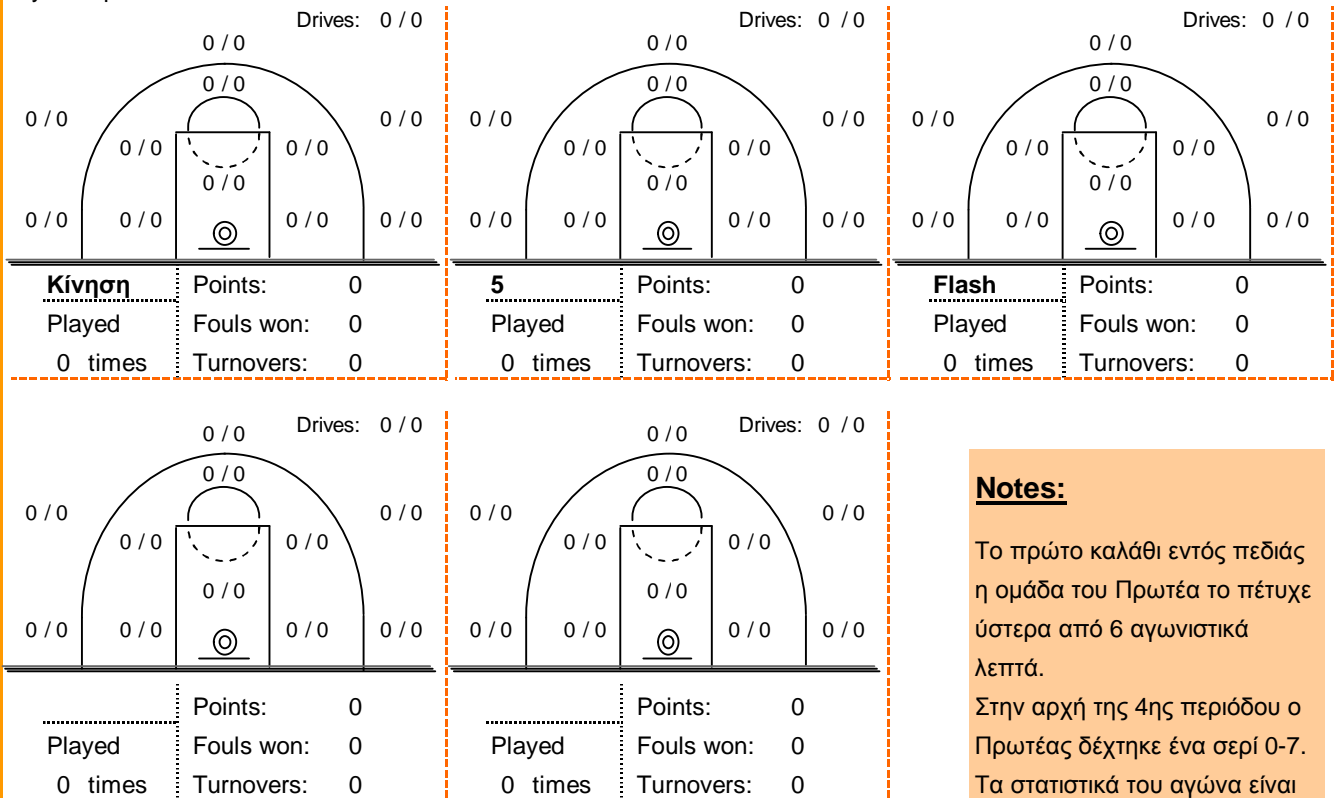


*Ranking= Points+Rebounds+Assists+Steals+Blocks-Mished Shots-Turnovers (Time Played>7min.)

Offense Analysis:

→ Πραγματοποιήθηκαν 88 επιθέσεις

System performance:

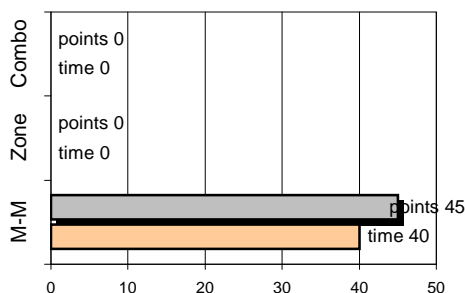


Notes:

Το πρώτο καλάθι εντός πεδιάς η ομάδα του Πρωτέα το πέτυχε ύστερα από 6 αγωνιστικά λεπτά.

Στην αρχή της 4ης περιόδου ο Πρωτέας δέχτηκε ένα σερί 0-7. Τα στατιστικά του αγώνα είναι προϊόν μαγνητοσκόπησης.

Against Defense Types:



Turnovers:

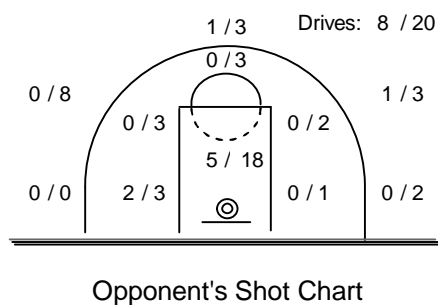
Η ομάδα υπέπεσε σε 27 λάθη.
1 ήταν χρονικές υπερβάσεις,
0 ήταν παραβάσεις γραμμών,
20 ήταν λάθη κατοχής και
6 ήταν βήματα ή μεταφορά.

Defense Analysis:

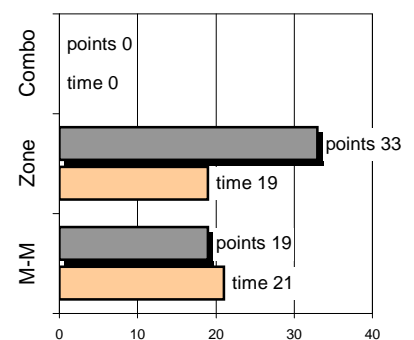
Μίλωνας

4 Κορεσιάν	2
5 Κούσης Ι.	4
6 Βελώνιας Ε.	6
7 Σκοπελίτης Ε.	15
8 Πάχνης Κ.	2
9 Δημητρόπουλος Α.	2
16 Δημητρόπουλος Ο.	11
11 Τσάτης Γ.	5
12 Κύρκος Χ.	5
13 Κουρέας Δ.	0
14 Σκολακίης Β.	0
15 Μπενέας Γ.	0
Total:	52

Εκτελεσθείσες επιθέσεις: 99
 εκ των οποίων οι 24 ανανεώθηκαν λόγω επιθετικών ριμπάουντ.



Defense Types Performance



→ Από τα 29 φάουλ που έγιναν, τα 18 οδήγησαν σε συνολικά 16 / 33 ελεύθερες βολές.